

Konfigurator osprzętu

B.
Berker by :hager

Witaj w konfiguratorze firmy Hager!

Narzędzie to jest wsparciem dla inwestorów indywidualnych, dla pracowników działu sprzedaży, projektantów i instalatorów.

Dzięki konfiguratorowi możesz:

zapoznać się z szeroką ofertą produktów Berker by Hager;

stworzyć zestawienie osprzętu elektroinstalacyjnego skrojone na miarę Twoich potrzeb;

modyfikować projekt zmieniając pomieszczenia, serie, kolory i kształty;

stworzyć zaawansowaną ofertę;

wygenerować kalkulację wszystkich użytych produktów;

wygenerować kompletne zamówienie.

Życzymy przyjemnej pracy!



Nowy projekt

Nazwij swój projekt:

Nazwij pierwsze pomieszczenie:

Utwórz >



Wczytaj projekt

Podaj numer projektu:

Wczytaj >



Nowe szybkie zamówienie

Nazwij swoje zamówienie:

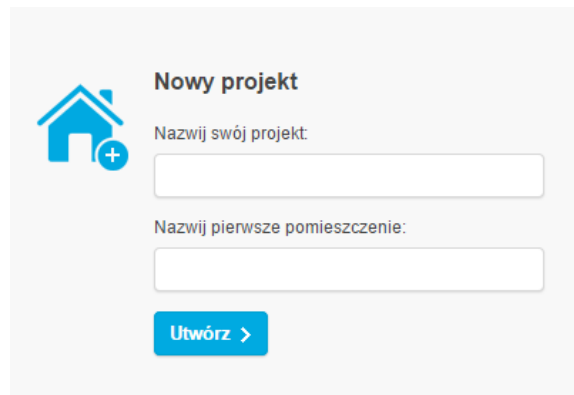
Nazwij pierwsze pomieszczenie:

Utwórz >

Konfigurator osprzętu

Nowy Konfigurator Osprzętu posiada 2 ścieżki przygotowywania zestawienia produktów:

- Nowy projekt
- Nowe szybkie zamówienie
(wymagana rejestracja)

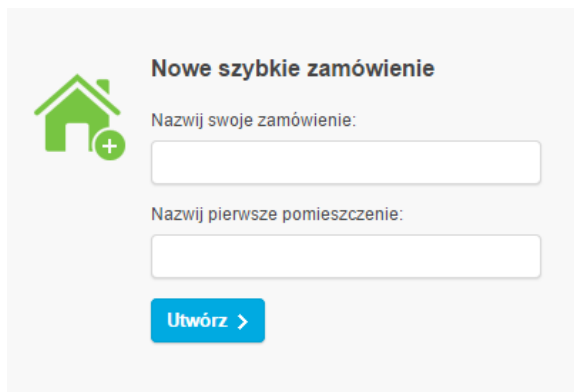


Nowy projekt

Nazwij swój projekt:

Nazwij pierwsze pomieszczenie:

Utwórz >



Nowe szybkie zamówienie

Nazwij swoje zamówienie:

Nazwij pierwsze pomieszczenie:

Utwórz >

Nowy projekt



Nowy projekt

Nazwij swój projekt:

Nazwij pierwsze pomieszczenie:

Utwórz >



Wczytaj projekt

Podaj numer projektu:

Wczytaj >



Nowe szybkie zamówienie

Nazwij swoje zamówienie:

1. Wpisz nazwę projektu

2. Wpisz nazwę pierwszego pomieszczenia

3. Kliknij „Utwórz”

Lub kliknij od razu „**Utwórz**”, wtedy Projekt zostanie nazwany: „Mój Projekt”, a pomieszczenie: „Pokój 1”.
W podsumowaniu projektu będzie możliwa edycja nazw.

Nowy projekt – krok 1

Wybór serii za pomocą dostępnych filtrów

Konfigurator - Mój projekt 1 - Pokój 1 - Edycja zestawu

1. Wybierz serię

Seria

- dowolna seria
- Berker B.Kwadrat
- Berker K.1
- Berker K.5
- Berker Q.1
- Berker Q.3
- Berker R.1
- Berker R.3
- Berker B.3
- Berker B.7

Kolor

Material

- dowolny material
- tworzywo
- szkło
- aluminium
- stal szlachetna
- porcelana
- łupek
- drewno
- beton
- skóra
- złoto

2. Wybierz ramkę

3. Wybierz elementy funkcjonalne

Berker B.Kwadrat tworzywo, biały połysk	Berker B.Kwadrat tworzywo, antracyt mat	Berker B.Kwadrat tworzywo, alu mat	Berker B.Kwadrat tworzywo, kremowy	Berker K.1 tworzywo, biały połysk	Berker K.1 tworzywo, antracyt mat	Berker K.5 aluminium, alum
Berker K.5 stal szlachetna, stal	Berker Q.1 tworzywo, biały mat	Berker Q.1 tworzywo, antracyt mat	Berker Q.3 tworzywo, biały mat	Berker Q.3 tworzywo, antracyt mat	Berker R.1 tworzywo, biały połysk	Berker R.1 tworzywo, czarny połysk
Berker R.1 aluminium, biały połysk	Berker R.1 aluminium, czarny połysk	Berker R.1 stal szlachetna, biały połysk	Berker R.1 stal szlachetna, czarny połysk	Berker R.1 szkło, biały połysk	Berker R.1 szkło, czarny połysk	Berker R.1 łupek, biały połysk

Dostępne filtry pozwalają w prosty sposób wybrać szukane rozwiązanie

Nowy projekt – krok 1

Wybór serii za pomocą dostępnych filtrów

1. Wybierz serię

Seria

- dowolna seria
- Berker B.Kwadrat
- Berker K.1
- Berker K.5
- Berker Q.1
- Berker Q.3
- Berker R.1
- Berker R.3
- Berker B.3
- Berker B.7

Kolor

Materiał

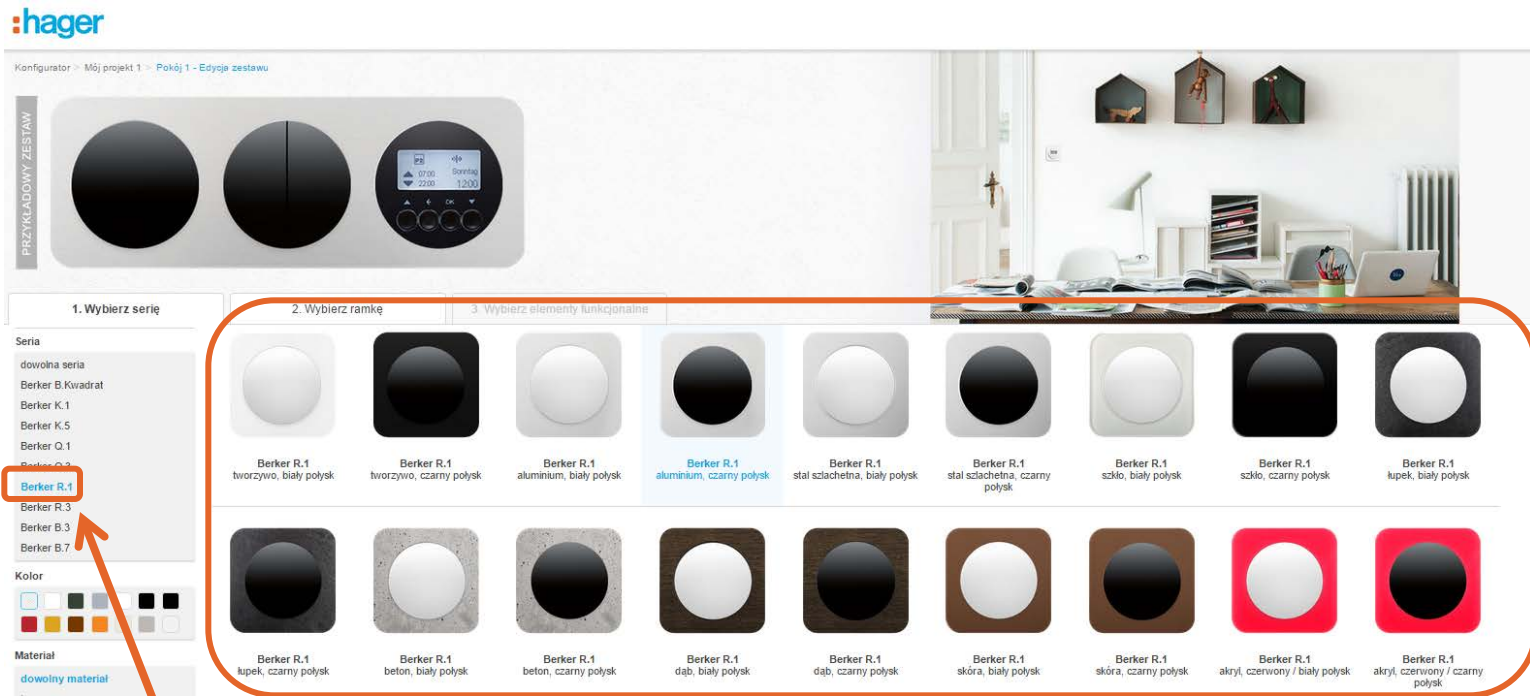
- dowolny materiał
- tworzywo
- szkło
- aluminium
- stal szlachetna
- porcelana
- łupek
- drewno
- beton
- skóra
- akryl

← Wybór konkretnej serii po nazwie

← Filtrowanie według koloru

← Filtrowanie według materiału

Nowy projekt – krok 1 Wybór serii



Po wyborze serii widok zostaje ograniczony do dostępnych wariantów kolorystycznych i materiałowych

Nowy projekt – krok 1 Wybór serii

po wyborze serii i konkretnego wariantu kolorystycznego

Należy kliknąć „Wybierz ramkę” lub „Dalej”

Nowy projekt – krok 2

Wybór ramki

Ramki można filtrować wg. krotności lub wg sposobu montażu pion/poziom - jeśli taki podział występuje

Wybór należy potwierdzić klikając w odpowiednią ramkę

Kolejny krok: należy kliknąć: „Wybierz element funkcjonalny” lub „Dalej”

Nowy projekt – krok 3 Wybór elementu funkcjonalnego

Konfigurator | Mój projekt 1 | Pokój 1 - Bójca zestawu

Berker by Hager | Lista dystrybutorów

Mój projekt 1 - id: 4QXYSDLYK

A. Pokój 1

+ Dodaj zestaw

+ Dodaj pomieszczenie

1. Wybierz serię | 2. Wybierz ramkę | 3. Wybierz elementy funkcjonalne

Filtruj

- Wszystkie elementy
- Łączniki
- Gniazda
- Elektronika domowa
- Sterowanie bezprzewodowe

Oniuzdo z uziemieniem z przylotami nr kat. 4768762089

Łącznik klawiszowy uniwersalny nr kat. 16202089 + 3036

Łącznik klawiszowy przyciskowy, ... nr kat. 16202089 + 50311

Łącznik klawiszowy krzyżowy, ... nr kat. 16202089 + 3037

Łącznik klawiszowy przyciskowy, ... nr kat. 16202089 + 503101

Łącznik klawiszowy przyciskowy, ... nr kat. 16202089 + 5036

Łącznik klawiszowy przyciskowy, 1 nr kat. 16202089 + 503203

Łącznik klawiszowy uniwersalny nr kat. 16212089 + 3036

Łącznik klawiszowy przyciskowy, ... nr kat. 16212089 + 5031

Łącznik klawiszowy krzyżowy, 2 ... nr kat. 16212089 + 3037

Łącznik klawiszowy przyciskowy, ... nr kat. 16212089 + 503101

Łącznik klawiszowy przyciskowy, ... nr kat. 16212089 + 5036

Łącznik klawiszowy przyciskowy, 1 ... nr kat. 16212089 + 503203

Łącznik klawiszowy serijny nr kat. 16232089 + 3035

Łącznik klawiszowy serijny nr kat. 16272089 + 3035

Łącznik klawiszowy podwójny ... nr kat. 16232089 + 303808

Przeciągnij elementy w miejsca w ramce. Następnie podaj ilość kompletów i kliknij przycisk Zapisz zestaw. Aby dodać akcesoria do elementu po przeciągnięciu do ramki kliknij go

Ilość kompletów: 1

Zapisz zestaw >

Podsumowanie projektu >

Grupy elementów funkcjonalnych ułatwiają wybór szukanej funkcjonalności

Nowy projekt – Krok 3: Wybór elementu funkcjonalnego

Po wyborze odpowiedniej grupy produktów

Należy złączyć i przenieść wybrany element centralny do ramki

Wpisać ilość zestawów i zapisać zestaw.

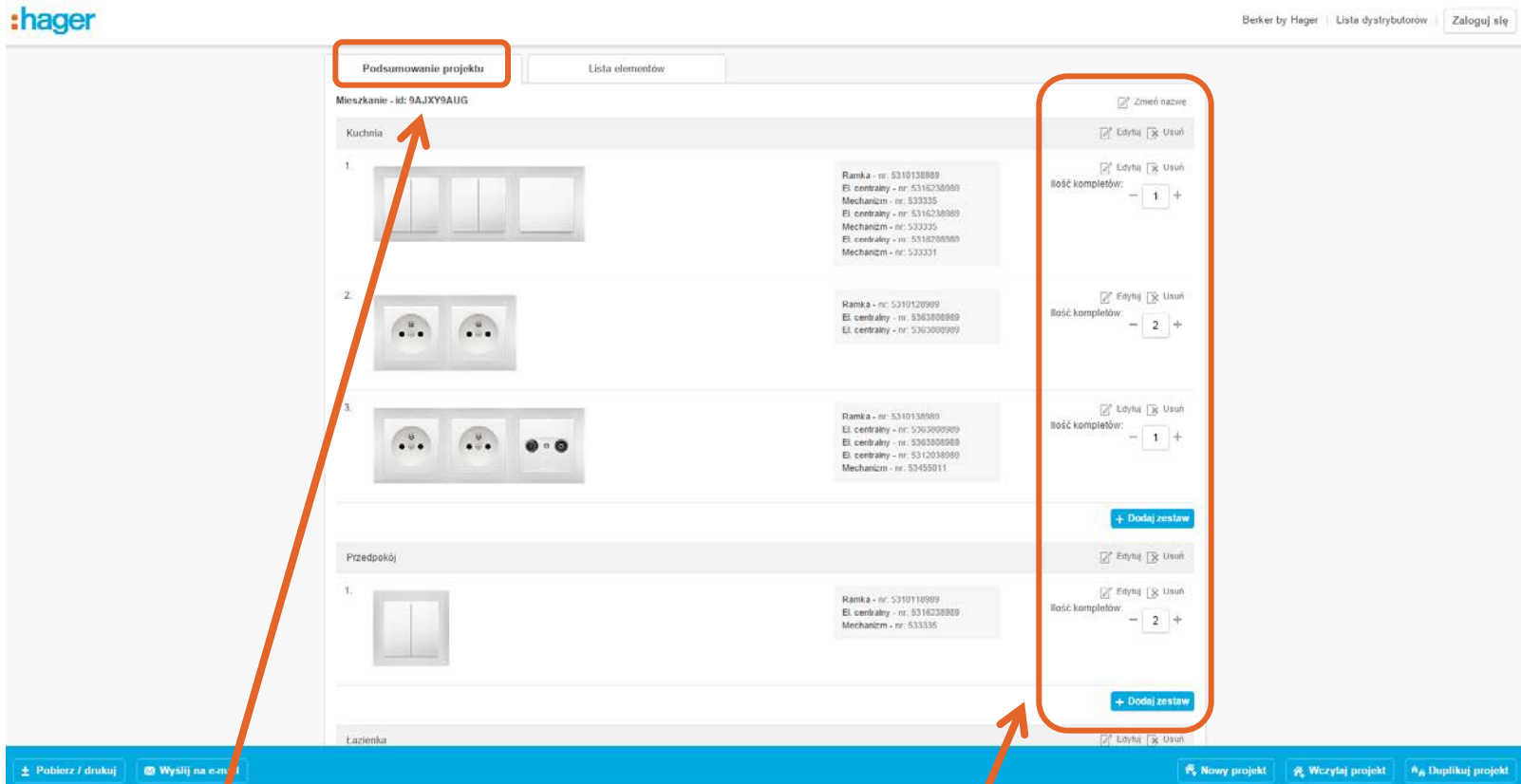
Gotowe

- Na tym etapie można zakończyć konfigurację i przejść do **podsumowania projektu**

The screenshot displays the Hager configuration interface. At the top left is the Hager logo. The breadcrumb trail reads: Konfigurator > Mój projekt 1 > Pokój 1 - Nowy zestaw. A green notification bar at the top center states "Zestaw został dodany." Below this are three main action buttons: "Dodaj zestaw" (with a grid icon), "Dodaj pomieszczenie" (with a floor plan icon), and "Podsumowanie projektu" (with a house icon). The "Podsumowanie projektu" button is highlighted with a red border. On the right side, there is a sidebar with project details: "Mój projekt 1 - id: 4QXYSDLYK", "A. Pokój 1", and "1: 1 kpl.". Below these are two buttons: "+ Dodaj zestaw" and "+ Dodaj pomieszczenie". At the bottom, a blue bar contains an information icon and the text: "Wybierz co chcesz dalej zrobić. Możesz dodać kolejny zestaw, utworzyć kolejne pomieszczenie lub przejść do podsumowania projektu." Below this bar are three buttons: "Dodaj zestaw >", "Dodaj pomieszczenie >", and "Podsumowanie projektu >". The "Podsumowanie projektu >" button is highlighted with a red border. Red arrows point from the "Podsumowanie projektu" button in the main area to the "Podsumowanie projektu >" button in the bottom bar. Yellow arrows point from the "Dodaj zestaw" and "Dodaj pomieszczenie" buttons in the main area to their respective buttons in the bottom bar.

lub kontynuować dodając **kolejny zestaw**, albo **kolejne pomieszczenie**

Podsumowanie projektu



Podsumowanie projektu – wyświetlany jest widok zestawienia z podziałem na pomieszczenia i zestawy

Każdy zestaw posiada możliwość edycji stworzonej konfiguracji oraz nazwy

Podsumowanie projektu

Podsumowanie projektu

Lista elementów

Mieszkanie - id: 9AJXY9AUG

Ip.	Nr kat.	Ref. elementu	Nazwa	Cena netto	Ilość	Wartość netto
1.	5310128989	Ramka	Ramka 2-krotna; biały; B Kwadrat	6,32 zł	2	12,64 zł
2.	5310138989	Ramka	Ramka 3-krotna; biały; B Kwadrat	9,21 zł	2	18,42 zł
3.	5312009989	El. centralny	Element centralny do gniazda antenowego 2-1 3-wyjściowego; biały; B Kwadrat	7,17 zł	1	7,17 zł
4.	5316209989	El. centralny	Klawisz; biały; B Kwadrat	3,54 zł	1	3,54 zł
5.	5316238989	El. centralny	Klawisze; biały; B Kwadrat	5,57 zł	2	11,14 zł
6.	5363809989	El. centralny	Gniazdo z uziemieniem; biały; B Kwadrat	15,12 zł	6	90,72 zł
7.	533331	Mechanizm	Łącznik klawiszowy PL, 1-biegunowy; mechanizmy	11,35 zł	1	11,35 zł
8.	533335	Mechanizm	Łącznik wieloklawiszowy PL, serijny; mechanizmy	14,34 zł	2	28,68 zł
9.	53455011	Mechanizm	Gniazdo RTV końcowe; mechanizm białobr	41,86 zł	1	41,86 zł
				Suma: 225,52 zł		

W zestawieniu uwzględniono ceny produktów według cennika producenta. Niniejsze zestawienie cenowe ma jedynie charakter orientacyjny i nie stanowi oferty w rozumieniu Kodeksu cywilnego.

[Pobierz / drukuj](#)
[Wyślij na e mail](#)
[Nowy projekt](#)
[Wczytaj projekt](#)
[Duplikuj projekt](#)

Lista elementów – zsumowane zestawienie wszystkich referencji wchodzących w skład konfiguracji

Ceny producenta netto

Podsumowanie projektu

Konfigurator > Mieszkanie - Podsumowanie projektu

Berker by Hager | Lista dystrybutorów | Zaloguj się

Podsumowanie projektu | Lista elementów

Mieszkanie - id: 9AJXY9AUG

Lp.	Nr kat.	Rodzaj elementu	Nazwa	Cena netto	Ilość	Wartość netto
1.	5310128989	Ra		6,32 zł	2	12,64 zł
2.	5310138989	Ra		9,21 zł	2	18,42 zł
3.	5312038989	El.	owego; biały;	7,17 zł	1	7,17 zł
4.	5316208989	E		3,54 zł	1	3,54 zł
5.	5316238989	El. centralny	Klawisze; biały; B.Kwadrat	5,57 zł	2	11,14 zł
6.	5363808989	El. centralny	Gniazdo z uziemieniem; biały; B.Kwadrat	15,12 zł	6	90,72 zł

Pobierz / drukuj | Wyślij na e-mail | Nowy projekt | Wczytaj projekt | Duplikuj projekt

Pobierz / drukuj (modal):
Podsumowanie projektu (PDF)
Lista elementów (PDF)
Lista elementów (XLS)
Zamknij

Pobierz/drukuj – możliwość zapisania i wydrukowania zestawień

Podsumowanie projektu

Konfigurator > Mieszkanie - Podsumowanie projektu

Podsumowanie projektu

Lista elementów

Mieszkanie - id: 9AJXY9AUG

Lp.	Nr kat.	Rodzaj elementu	Nazwa	Cena netto	Ilość	Wartość netto
1.	5316238989	El. centralny	Klawisz biały; B.Kwadrat	6,32 zł	2	12,64 zł
2.	5316238989	El. centralny	Klawisz biały; B.Kwadrat	9,21 zł	2	18,42 zł
3.	5316238989	El. centralny	Klawisz biały; B.Kwadrat	7,17 zł	1	7,17 zł
4.	5316208080	El. centralny	Klawisz biały; B.Kwadrat	3,54 zł	1	3,54 zł
5.	5316238989	El. centralny	Klawisz biały; B.Kwadrat	5,57 zł	2	11,14 zł
6.	5363808990	El. centralny	Gniazdo z uzziemieniem; biały; B.Kwadrat	15,12 zł	6	90,72 zł

Wyślij projekt

Podaj swój adres e-mail:

Wyślij Anuluj

Pobierz / drukuj Wyślij na e-mail Nowy projekt Wczytaj projekt

Wyślij na email – wpisz adres mailowy i wyślij

Plik Wiadomość Deweloper Adobe PDF

View Details Ignoruj Usun Odpowiedz wszystkim Prześlij dalej Więcej

Help Wiadomości-śmieci Usuwanie Odpowiadanie

Pivotal CRM

Od: noreply@hager-konfigurator.pl
 Do: LEMPART Bartosz
 DW: noreply@hager-konfigurator.pl; r@mail3.hager.com
 Temat: Twoja konfiguracja produktów HAGER

Witaj,

Przesyłamy identyfikator twojego projektu:
9AJXY9AUG

W każdej chwili możesz powrócić do edycji zestawienia klikając w poniższy link:
http://www.hager-konfigurator.pl/app/tool-a-summary.php?project_code=9AJXY9AUG

Możesz także pobrać listę elementów wchodzących w skład zestawienia:
[PDF](#) [XLS](#)

Pozdrawiamy,
 Zespół HAGER

Informacje zawarte w e-mailu: Nr projektu, link do projektu, linki do pobrania zestawień w pdf oraz xls.

To proste!
Sprawdź.

