

Konfigurator osprzętu

B.
Berker by :hager

Witaj w konfiguratorze firmy Hager!

Narzędzie to jest wsparciem dla inwestorów indywidualnych, dla pracowników działu sprzedaży, projektantów i instalatorów.

Dzięki konfiguratorowi możesz:

zapoznać się z szeroką ofertą produktów Berker by Hager;

stworzyć zestawienie osprzętu elektroinstalacyjnego skrojone na miarę Twoich potrzeb;

modyfikować projekt zmieniając pomieszczenia, serie, kolory i kształty;

stworzyć zaawansowaną ofertę;

wygenerować kalkulację wszystkich użytych produktów;

wygenerować kompletne zamówienie.

Życzymy przyjemnej pracy!



Nowy projekt

Nazwij swój projekt:

Nazwij pierwsze pomieszczenie:

Utwórz >



Wczytaj projekt

Podaj numer projektu:

Wczytaj >



Nowe szybkie zamówienie

Nazwij swoje zamówienie:

Nazwij pierwsze pomieszczenie:

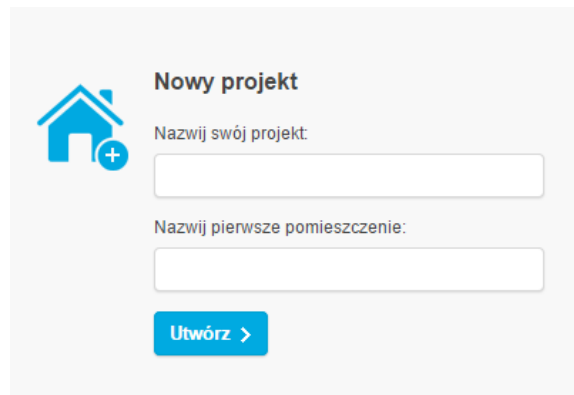
Utwórz >

B.
Berker by :hager


Konfigurator osprzętu

Nowy Konfigurator Osprzętu posiada 2 ścieżki przygotowywania zestawienia produktów:

- Nowy projekt
- Nowe szybkie zamówienie
(wymagana rejestracja)

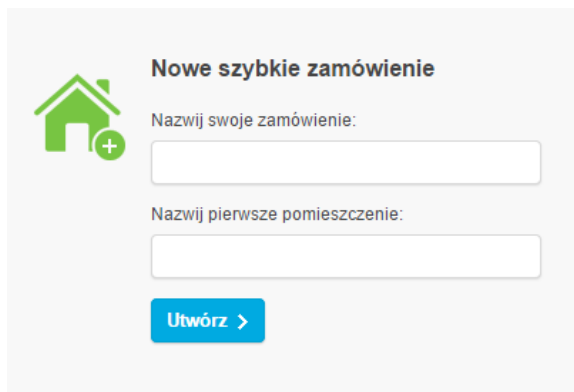


Nowy projekt


 Nazwij swój projekt:

Nazwij pierwsze pomieszczenie:

Utwórz >



Nowe szybkie zamówienie

 Nazwij swoje zamówienie:

Nazwij pierwsze pomieszczenie:

Utwórz >

Nowe szybkie zamówienie



Berker by Hager | Lista dystrybutorów

Zaloguj się

Zarejestruj się

Konfigurator

Witaj w konfiguratorze firmy Hager!

Narzędzie to jest wsparciem dla inwestorów indywidualnych, dla pracowników działu sprzedaży, projektantów i instalatorów.

Dzięki konfiguratorowi możesz:

- zapoznać się z szeroką ofertą produktów Berker by Hager;
- stworzyć zestawienie osprzętu elektroinstalacyjnego skrojone na miarę Twoich potrzeb;
- modyfikować projekt zmieniając pomieszczenia, serie, kolory i kształty;
- stworzyć zaawansowaną ofertę;
- wygenerować kalkulację wszystkich użytych produktów;
- wygenerować kompletne zamówienie.

Życzymy przyjemnej pracy!

Zaloguj się

E-mail:

Hasło:

Nie pamiętasz hasła? Kliknij tutaj.

Zaloguj

Nowy projekt

Nazwij swój projekt:

Nazwij pierwsze pomieszczenie:

Utwórz >

Wczytaj projekt

Podaj numer projektu:

Wczytaj >

Nowe szybkie zamówienie

Nazwij swoje zamówienie:

Nazwij pierwsze pomieszczenie:

Utwórz >

Nowe szybkie zamówienie

Nowe szybkie zamówienie

Nazwij swoje zamówienie:

Nazwij pierwsze pomieszczenie:

Utwórz >

1. Wpisz nazwę szybkiego zamówienia

2. Wpisz nazwę pierwszego pomieszczenia

3. Kliknij „Utwórz”

Lub kliknij od razu „**Utwórz**”, wtedy zamówienie zostanie nazwane: „Moje zamówienie”, a pomieszczenie: „Pokój 1”. W podsumowaniu projektu będzie możliwa edycja nazw.

Nowe szybkie zamówienie – Krok 1. Wybierz ramkę

The image shows a vertical list of five configuration sections from a web interface, each enclosed in an orange rounded rectangle. To the right of each section is an orange arrow pointing left towards the section, followed by a text label in Polish. The sections are:

- Wybierz serię** (Choose series): A list of series names including Berker B.Kwadrat, Berker K.1, Berker K.5, Berker Q.1, Berker Q.3, Berker R.1, Berker R.3, Berker B.3, and Berker B.7. The label is "Wybór serii".
- Filtruj** (Filter): A section for "Orientacja" (Orientation) with options "dowolna orientacja" (highlighted), "pionowa" (vertical), and "pozioma" (horizontal). The label is "Filtrowanie według sposobu montażu pion/poziom".
- Krotność** (Multiplicity): A section for "Krotność" (Multiplicity) with options "dowolna krotność" (highlighted), "1-krotna", "2-krotna", "3-krotna", "4-krotna", and "5-krotna". The label is "Filtrowanie według krotności".
- Kolor** (Color): A section for "Kolor" (Color) showing a grid of color swatches. The label is "Filtrowanie według koloru".
- Materiał** (Material): A section for "Materiał" (Material) with options "dowolny materiał" (highlighted), "tworzywo", "szkło", "aluminium", "stal szlachetna", "porcelana", "łupek", "drewno", "beton", "skóra", and "akryl". The label is "Filtrowanie według materiału".

Nowe szybkie zamówienie – Krok 1. Wybierz ramkę

Po wyborze ramki wpisz ilość i kliknij „Dalej”

The screenshot displays the Hager Berker configuration interface. The 'Ramki' tab is selected, showing a list of frame options. A modal window titled 'Dodaj element' is open, displaying the selected item 'Ramka 2-krotna, antracyt: B.Kwadrat' with product number 'nr kat.: 5310120986'. Below the item name, there is a quantity input field labeled 'Ilość elementów:' with a dropdown arrow. The 'Dodaj' button is highlighted with an orange box. The background shows a list of frame options and a preview of the selected frame.

Moje zamówienie - id: XJJFY6KWL
A. Pokój 1
+ Dodaj pomieszczenie

Podsumowanie zamówienia >

Kliknij wybrany element na liście. Następnie podaj potrzebną ilość elementów i kliknij przycisk dodaj.
Po skompletowaniu wszystkich potrzebnych elementów przejdź do podsumowania zamówienia.

Nowe szybkie zamówienie – Krok 2. Wybierz element funkcjonalny

Wybierz serię

Seria

- Berker B.Kwadrat
- Berker K.1
- Berker K.5
- Berker Q.1
- Berker Q.3
- Berker R.1
- Berker R.3
- Berker B.3
- Berker B.7

← Wybór serii

Filtruj

Wszystkie elementy

- Łączniki
- Gniazda
- Elektronika domowa
- Sterowanie bezprzewodowe

← Filtrowanie według grup elementów funkcjonalnych

Kolor

← Filtrowanie według koloru

Nowe szybkie zamówienie – Krok 2. Wybierz element funkcjonalny

Po wyborze elementu funkcjonalnego wpisz ilość i kliknij „Dalej”

The screenshot displays the Hager Berker configurator interface. The main navigation bar includes the Hager logo, 'Berker by Hager', and links for 'Pomoc', 'Lista dystrybutorów', 'Moje konto', and 'Wyloguj'. The breadcrumb trail shows 'Konfigurator > Moje zamówienie > Pokój 1 - Dodaj produkty'. The 'Elementy funkcjonalne' tab is selected and highlighted with an orange box. A modal window titled 'Dodaj element' is open, showing a quantity input field with the value '1' and 'Dodaj' and 'Anuluj' buttons. The background shows a grid of various electrical components like outlets and switches. A green footer bar contains instructions: 'Kliknij wybrany element na liście. Następnie podaj potrzebną ilość elementów i kliknij przycisk dodaj. Po skompletowaniu wszystkich potrzebnych elementów przejdź do podsumowania zamówienia.' and a 'Podsumowanie zamówienia >' button.

Nowe szybkie zamówienie – Krok 3. Wybierz akcesoria

Po wyborze akcesoriów wpisz ilość i kliknij „Dalej”

The screenshot displays the Hager configuration interface. At the top, the 'Akcesoria' tab is selected and highlighted with an orange box. A modal window titled 'Dodaj element' is centered on the screen, showing a quantity input field with the value '1' and 'Dodaj' and 'Anuluj' buttons. The background shows a grid of various electrical accessories. At the bottom of the interface, a green bar contains a 'Podsumowanie zamówienia' button, which is also highlighted with an orange box. A green bar at the very bottom contains a small information icon and text: 'Kliknij wybrany element na liście. Następnie podaj potrzebną ilość elementów i kliknij przycisk dodaj. Po skompletowaniu wszystkich potrzebnych elementów przejdź do podsumowania zamówienia.'

Po wyborze wszystkich produktów kliknij „Podsumowanie zamówienia”

Podsumowanie zamówienia

Podsumowanie zamówienia

Moje zamówienie - id: 8HG1KNE94

Pokój 1

Lp.	Nr kat.	Rodzaj elementu	Nazwa	Cena netto	Ilość	
1.	5310118989	Ramka	Ramka 1-krotna; biały; B.Kwadrat	3,96 zł	5	Usuń
2.	5310128989	Ramka	Ramka 2-krotna; biały; B.Kwadrat	6,32 zł	3	Usuń
3.	5310158989	Ramka	Ramka 5-krotna; biały; B.Kwadrat	31,25 zł	1	Usuń
4.	5363808989	El. centralny	Gniazdo z uzziemieniem; biały; B.Kwadrat	15,12 zł	5	Usuń
5.	5316208989	El. centralny	Klawisz; biały; B.Kwadrat	3,54 zł	2	Usuń
6.	533331	Mechanizm	Łącznik klawiszowy PL, 1-biegunowy; mechanizmy	11,35 zł	2	Usuń

[Pobierz / drukuj](#)
[Wyślij na e-mail](#)
[Nowe zamówienie](#)

Podsumowanie projektu – wyświetlany jest widok zestawienia z podziałem na pomieszczenia

Możliwość zmniejszania/zwiększania liczby elementów

Podsumowanie zamówienia

hager B. Berker by Hager

Pomoc | Berker by Hager | Lista dystrybutorów | Moje konto | Wyloguj

Konfigurator > Moje zamówienie - Podsumowanie zamówienia

Podsumowanie zamówienia **Lista elementów**

Moje zamówienie - id: 8HG1KNE94

Lp.	Nr kat.	Rodzaj elementu	Nazwa	Cena netto	Ilość	Wartość netto
1.	531011986	Ramka	Ramka 1-krotna; antracyt; B.Kwadrat	10,81 zł	5	54,05 zł
2.	5310118989	Ramka	Ramka 1-krotna; biały; B.Kwadrat	3,96 zł	5	19,80 zł
3.	5310128986	Ramka	Ramka 2-krotna; antracyt; B.Kwadrat	17,12 zł	6	102,72 zł
4.	5310128989	Ramka	Ramka 2-krotna; biały; B.Kwadrat	6,32 zł	3	18,96 zł
5.	5310138986	Ramka	Ramka 3-krotna; antracyt; B.Kwadrat	24,29 zł	5	121,45 zł
6.	5310158986	Ramka	Ramka 5-krotna; antracyt; B.Kwadrat	57,00 zł	1	57,00 zł
7.	5310158989	Ramka	Ramka 5-krotna; biały; B.Kwadrat	31,25 zł	1	31,25 zł

[Pobierz / drukuj](#)
[Wyślij na e-mail](#)
[Nowe zamówienie](#)

Lista elementów – zsumowane zestawienie wszystkich referencji wchodzących w skład konfiguracji

Ceny producenta netto

Podsumowanie zamówienia

Moje zamówienie - id: 8HG1KNE94

Lp.	Nr kat.	Rodzaj elementu	Nazwa	Cena netto	Ilość	Wartość netto
1.	5310118986	Ramka	Ramka 1-krotna; antracyt; B.Kwadrat	10,81 zł	5	54,05 zł
2.	5310118989	Ramka		3,96 zł	5	19,80 zł
3.	5310128986	Ramka		17,12 zł	6	102,72 zł
4.	5310128989	Ramka		6,32 zł	3	18,96 zł
5.	5310138986	Ramka		24,29 zł	5	121,45 zł
6.	5310158986	Ramka	Ramka 5-krotna; antracyt; B.Kwadrat	57,00 zł	1	57,00 zł
7.	5310158989	Ramka	Ramka 5-krotna; biały; B.Kwadrat	31,25 zł	1	31,25 zł

Buttons: Pobierz / drukuj, Wyślij na e-mail, Nowe zamówienie

Pobierz/drukuj– możliwość zapisania i wydrukowania zestawień oraz uwzględnienia rabatu

Podsumowanie zamówienia

Konfigurator - Moje zamówienie - Podsumowanie zamówienia

Podsumowanie zamówienia Lista elementów

Moje zamówienie - id: 8HG1KNE94

Lp.	Nr kat.	Rodzaj elementu	Nazwa	Cena netto	Ilość	Wartość netto
1.	5310118986	Ramka	Ramka 1-krotna; antracyt, B.Kwadrat	10,81 zł	5	54,05 zł
2.				3,96 zł	5	19,80 zł
3.				17,12 zł	6	102,72 zł
4.				6,32 zł	3	18,96 zł
5.	5310138986	Ramka	Ramka 3-krotna; antracyt, B.Kwadrat	24,29 zł	5	121,45 zł
6.	5310158986	Ramka	Ramka 5-krotna; antracyt, B.Kwadrat	57,00 zł	1	57,00 zł
7.	5310158986	Ramka	Ramka 5-krotna; biały, B.Kwadrat	31,25 zł	1	31,25 zł

Wyślij zamówienie

Podaj swój adres e-mail:

Wyślij Anuluj

Pobierz / drukuj Wyślij na e-mail

Wyślij na email – wpisz adres mailowy i wyślij

Wiadomość Developer Adobe PDF

Link View Details Ignoruj Usun Odpowiedz wszystkim Prześlij dalej Więcej Spotkanie

Pivotal CRM Usuwanie Odpowiadanie

Od: noreply@hager-konfigurator.pl
 Do: LEMPART Bartosz
 DW: noreply@hager-konfigurator.pl; r@mail3.hager.com
 Temat: Twoje zamówienie produktów HAGER

Witaj,

Przesłaliśmy identyfikator twojego zamówienia:
8HG1KNE94

W każdej chwili możesz powrócić do edycji zestawienia klikając w poniższy link:
http://www.hager-konfigurator.pl/app/tool-b-summary.php?order_code=8HG1KNE94

Możesz także pobrać listę elementów wchodzących w skład zamówienia:
[PDF](#) [XLS](#)

Pozdrawiamy,
 Zespół Hager Polo

W mailu informacje: Nr projektu, link do projektu, linki do pobrania zestawień w pdf i xls.

Moje konto

W zakładce „Moje konto” dostępne wszystkie „Projekty”, „Szybkie zamówienia” oraz możliwość edycji profilu.

Konfigurator > Moje konto

Pomoc | Berker by Hager | Lista dystrybutorów | **Moje konto** | Wyloguj

Moje projekty | Moje szybkie zamówienia | Mój profil

Informacje	Status	Opcje edycji
Mój projekt - id: RFD6SHYP9 utworzono: 02.11.2015 15:25, edytowano: 03.11.2015 18:47	Publiczny	Edytuj Podsumowanie Pobierz / Drukuj Wyślij e-mailem Usuń
Mój projekt - id: CE4WJSNDF utworzono: 30.10.2015 12:34, edytowano: 02.11.2015 11:45	Publiczny	Edytuj Podsumowanie Pobierz / Drukuj Wyślij e-mailem Duplikuj Usuń
Mój projekt - id: FDYFSVWL6 utworzono: 30.10.2015 11:29, edytowano: 30.10.2015 12:32	Publiczny	Edytuj Podsumowanie Pobierz / Drukuj Wyślij e-mailem Duplikuj Usuń
Mój projekt - id: Y2G42W4CZ utworzono: 30.10.2015 09:11, edytowano: 30.10.2015 11:29	Publiczny	Edytuj Podsumowanie Pobierz / Drukuj Wyślij e-mailem Duplikuj Usuń
Mój projekt - id: 7KFP97U4Q utworzono: 30.10.2015 08:24, edytowano: 30.10.2015 14:30	Publiczny	Edytuj Podsumowanie Pobierz / Drukuj Wyślij e-mailem Duplikuj Usuń
Mój projekt - id: AKYDKQXDJ utworzono: 29.10.2015 15:58	Publiczny	Edytuj Podsumowanie Pobierz / Drukuj Wyślij e-mailem Duplikuj Usuń

To proste!
Sprawdź.

